

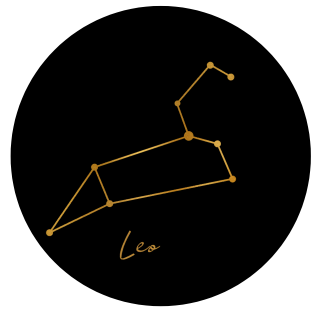



# Zaklamp sterrenbeelden



## Zo maak je het

Print dit blad uit. Knip de kaartjes uit en kleef ze achteraan een cupcake papiertje. Druk de stipjes uit met een druknaald en matje. Wikkel aluminiumfolie rond en wc-rolletje of keukenrol of schilder het zilver. met een elastiekje bind je het cupcake wikkeltje vast en kan je makkelijk veranderen van sterrenbeeld. Schijn licht in de koker en bekijk je sterrenbeeld op de muur!